

((تقرير التدريب السنوي لعام ٢٠٢٤))

للفترة من ١/١ - ٣١/١٢/٢٠٢٤

• عدد المتدربين الكلي :

(٧ ٢ ٣ ٤)

سبعة الاف ومئتان وأربعة وثلاثون متدرب

عدد المتدربين	ذكور	اناث	عدد الدورات
٦٤٨٨	٣٧٥٨	٢٧٣٠	٣٤٧
٧٤٥	٤٩٨	٢٤٧	٢٤٩
١	١	-	١
٧٢٣٤	٤٢٥٧	٢٩٧٧	٥٩٧

نسبة مشاركة الذكور : ٥٩ %

نسبة مشاركة الاناث : ٤١ %

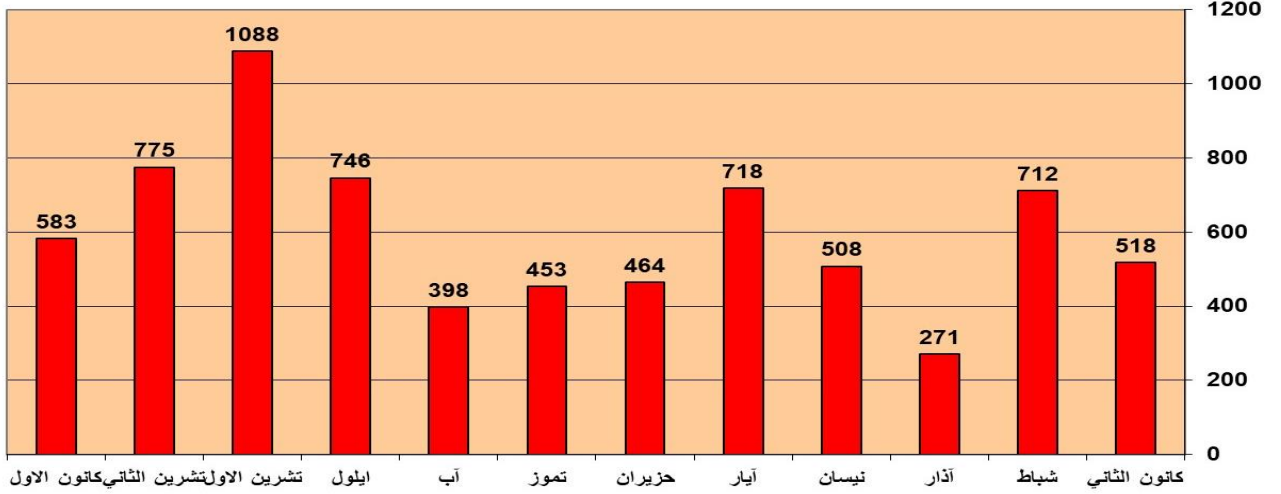
جدول الدورات الحضورية والالكترونية ضمن (خطة تدريب الوزارة)

عدد الدورات	عدد المشاركين
٣١٩ (٩٢ %)	٥٧٨٧ (٨٩ %)
٢٨ (٨ %)	٧٠١ (١١ %)
٣٤٧ دورة	٦٤٨٨ مشارك

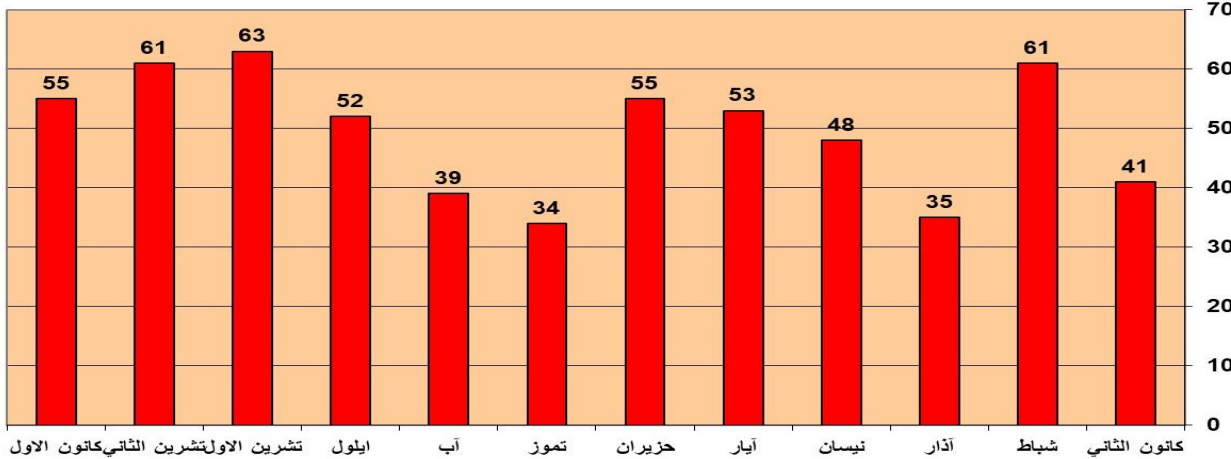
جدول عدد الدورات والمتدربين حسب الأشهر

المجموع		التعاون الدولي		التعاون المحلي		خطة الوزارة		الشهر
عدد المشاركين	عدد الدورات	عدد المشاركين	عدد الدورات	عدد المشاركين	عدد الدورات	عدد المشاركين	عدد الدورات	
٥١٨	٤١	-	-	٥١	١٢	٤٦٧	٢٩	كانون الثاني
٧١٢	٦١	-	-	٦١	٢٦	٦٥١	٣٥	شباط
٢٧١	٣٥	١	١	٦٩	٢١	٢٠١	١٣	آذار
٥٠٨	٤٨	-	-	٤٢	١٩	٤٦٦	٢٩	نيسان
٧١٨	٥٣	-	-	١٢٧	٢١	٥٩١	٣٢	أيار
٤٦٤	٥٥	-	-	٥٧	٢٨	٤٠٧	٢٧	حزيران
٤٥٣	٣٤	-	-	١٢	٨	٤٤١	٢٦	تموز
٣٩٨	٣٩	-	-	٧٠	٢٠	٣٢٨	١٩	أب
٧٤٦	٥٢	-	-	٦٧	٢٣	٦٧٩	٢٩	ايلول
١٠٨٨	٦٣	-	-	٥٩	٢٥	١٠٢٩	٣٨	تشرين الأول
٧٧٥	٦١	-	-	٧٢	٢٦	٧٠٣	٣٥	تشرين الثاني
٥٨٣	٥٥	-	-	٥٨	٢٠	٥٢٥	٣٥	كانون الأول
٧٢٣٤	٥٩٧	١	١	٧٤٥	٢٤٩	٦٤٨٨	٣٤٧	المجموع

عدد المشاركين حسب الأشهر



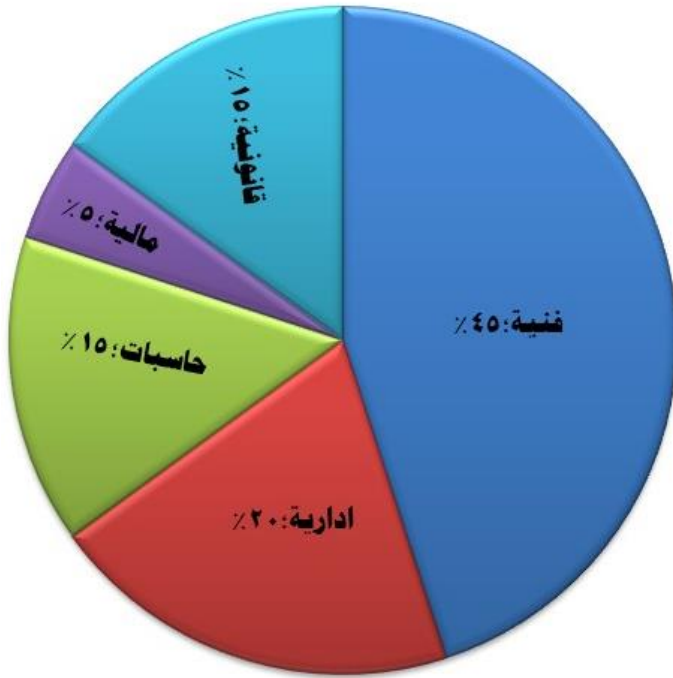
عدد الدورات حسب الأشهر



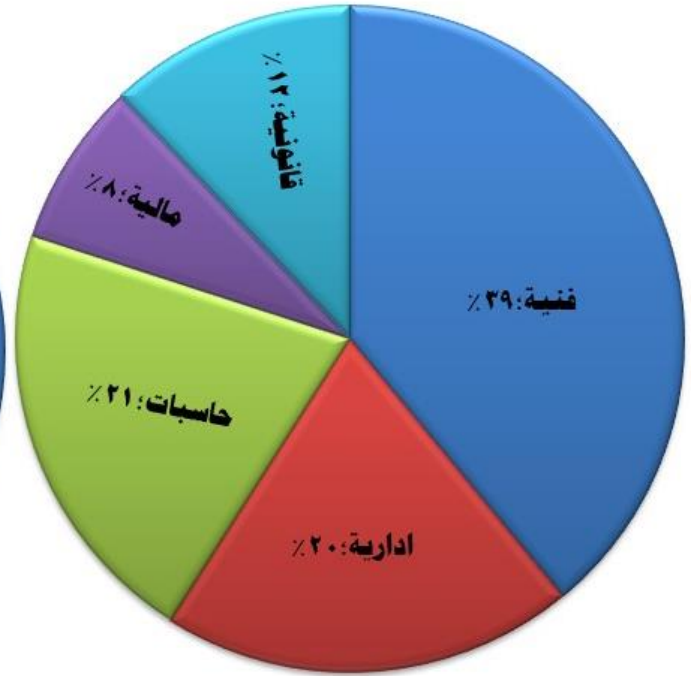
عدد الدورات التدريبية وعدد المشاركين حسب نوع الدورة

نوع الدورة	عدد الدورات المنفذة	نسبة عدد الدورات	عدد المشاركين	نسبة عدد المشاركين
فنية	١٣٦	% ٣٩	٢٩٠٩	% ٤٥
ادارية	٧٠	% ٢٠	١٣٢٨	% ٢٠
حاسبات	٧٤	% ٢١	٩٣٨	% ١٥
مالية	٢٦	% ٨	٣٣٧	% ٥
قانونية	٤١	% ١٢	٩٧٦	% ١٥
المجموع	٣٤٧	% ١٠٠	٦٤٨٨	% ١٠٠

نسبة عدد المشاركين حسب نوع الدورة



نسبة عدد الدورات حسب نوع الدورة



توزيع المتدربين حسب تشكيلات ودوائر الوزارة

النسبة المئوية للمشاركة	المجموع	التعاون الدولي	التعاون المحلي	خطة الوزارة	المديرية
١ %	٦٩	٠	٢١	٤٨	مكتب الوزير
٠,١ %	٧	٠	١	٦	مكاتب الوكلاء
٠,٠٧ %	٥	٠	١	٤	مكتب المستشار
٣,٨ %	٢٧٤	٠	٤٢	٢٣٢	مديرية البلديات العامة
٢,٣ %	١٦٣	٠	٢٩	١٣٤	المديرية العامة للماء
٢,٣ %	١٦٧	٠	١٠	١٥٧	المديرية العامة للمجاري
٠,٥ %	٣٨	٠	٢	٣٦	المديرية العامة للتخطيط العمراني
٠,٧ %	٥٤	٠	٠	٥٤	المديرية العامة للتخطيط والمتابعة
١ %	٧٢	٠	١٠	٦٢	مركز التدريب والتطوير
٠,٣ %	٢٣	٠	١	٢٢	دائرة العقود
٤ %	٢٨٤	٠	٤٢	٢٤٢	دائرة الطرق والجسور
٧ %	٥٠٣	٠	٣٣	٤٧٠	دائرة الاسكان
١٠ %	٧١١	٠	٤٠	٦٧١	دائرة الاعمار الهندسي
٤,٢ %	٣٠١	٠	١٧	٢٨٤	المركز الوطني الاستشارات الهندسية
٣,٢ %	٢٣١	٠	٢٨	٢٠٣	دائرة الاشغال والصيانة العامة
٤ %	٢٩٣	٠	٦٥	٢٢٨	دائرة المباني
٤ %	٢٨٧	٠	٧	٢٨٠	دائرة بحوث البناء
١,١ %	٧٩	٠	٣٢	٤٧	الدائرة الفنية
٢ %	١٤٤	٠	٣٠	١١٤	الدائرة الادارية والمالية
٠,٣ %	١٩	٠	٢	١٧	الدائرة القانونية
٠,٧ %	٥٤	٠	٣	٥١	دائرة التخطيط والمتابعة
٨,٦ %	٦٢٣	٠	٤٧	٥٧٦	شركة الفاروق العامة للمقاولات الانشائية
٣,٣ %	٢٤٢	٠	١٦	٢٢٦	شركة اشور العامة للمقاولات الانشائية
٨ %	٥٧١	٠	٢٧	٥٤٤	شركة حمورابي العامة للمقاولات الانشائية
١١,٦ %	٨٤٢	٠	٦١	٧٨١	شركة الفاو الهندسية العامة
١,٥ %	١٠٩	٠	٥٢	٥٧	صندوق الاسكان العراقي
٥ %	٣٧٢	٠	٨٠	٢٩٢	المركز الوطني للمختبرات الانشائية
٠,٣ %	٢٠	٠	٤	١٦	مركز نظم المعلومات
٠,٥ %	٣٨	٠	٢٣	١٥	دائرة التصاريح الامنية
٠,٢ %	١٨	١	٣	١٤	هيئة تنفيذ المدن الجديدة
٠,١٧ %	١٢	٠	٧	٥	دائرة المشاريع الممولة خارجياً
٠,٣ %	١٩	٠	٩	١٠	دائرة الرقابة والتدقيق الداخلي
٩٢ %	٦٦٤٤	١	٧٤٥	٥٨٩٨	مجموع موظفي الوزارة
٨ %	٥٩٠	٠	٠	٥٩٠	الوزارات الاخرى
١٠٠ %	٧٢٣٤	١	٧٤٥	٦٤٨٨	المجموع

عدد الدورات المنفذة في كل تشكيل

ت	الدائرة	عدد الدورات	عدد المشاركين
١	مركز التدريب والتطوير	١١٦	٢٠١٨
٢	دائرة الاسكان	٥٠	٦٦٨
٣	شركة الفاروق العامة	٣٥	٥٧٧
٤	المركز الوطني للمختبرات الانشائية	٣٥	٤٣٩
٥	دائرة بحوث البناء	٢٠	٣٥٦
٦	شركة الفاو الهندسية العامة	١٦	٦٧٥
٧	دائرة الاعمار الهندسي	١٦	٤٢٦
٨	شركة حمورابي العامة للمقاولات الانشائية	١٥	٥٧٢
٩	شركة اشور العامة للمقاولات الانشائية	١١	١٩١
١٠	دائرة المباني	٦	١٣٦
١١	دائرة الاشغال والصيانة العامة	٦	٧١
١٢	المركز الوطني للاستشارات الهندسية	٥	٩٨
١٣	المديرية العامة للماء	٥	٥٩
١٤	مديرية البلديات العامة	٤	٨٦
١٥	المديرية العامة للمجاري	٤	٤٨
١٦	دائرة الطرق والجسور	٢	٤٨
١٧	الدائرة القانونية	١	٢٠
	المجموع	٣٤٧	٦٤٨٨

ر.مهندسين اقدم
سنان حسن صادق
مدير قسم التدريب
٢٠٢٥ / ١ /